

# CONTRA STOLLENWANDSYSTEM

Folgende Oberflächenbehandlungen in Kiefer möglich: Natur/lackiert (18) · Gelaugt/geölt (19) · Natur/geölt (21) · Bernstein/geölt (22) · Unbehandelt (24).  
Gegen 10% Aufpreis: Weiss/lackiert (16), Kirsche/lackiert (17), Gelaugt/lackiert (20), Bernstein/lackiert (23), Provence (26) und Cuba/lackiert (25).  
Kernbuche geölt (50).  
Wildeiche geölt (60).

| STOLLEN                             | MODELL NR.  | MASSE CM  | PREIS<br>KIEFER<br>MASSIV | PREIS<br>KERN-<br>BÜCHE | PREIS<br>WILD-<br>EICHE |  |
|-------------------------------------|---|---|---------------------------|-------------------------|-------------------------|--|
|                                     | *) 4-ST1  | 43,8 X 32,9                                       | 17,00                     | 25,00                   | 33,00                   |  |
|                                     | ***) 4-ST1L   | 43,8 X 32,9                                       | 17,00                     | 25,00                   | 33,00                   |  |
|                                     | *) 4-ST2  | 82,2 X 32,9                                       | 28,00                     | 42,00                   | 55,00                   |  |
|                                     | ***) 4-ST2L   | 82,2 X 32,9                                       | 28,00                     | 42,00                   | 55,00                   |  |
|                                     | *) 4-ST3  | 120,6 X 32,9                                      | 39,00                     | 60,00                   | 79,00                   |  |
|                                     | ***) 4-ST3L   | 120,6 X 32,9                                      | 39,00                     | 60,00                   | 79,00                   |  |
|                                     | *) 4-ST4  | 159,0 X 32,9                                      | 47,00                     | 73,00                   | 97,00                   |  |
|                                     | ***) 4-ST4L   | 159,0 X 32,9                                      | 47,00                     | 73,00                   | 97,00                   |  |
|                                     | *) 4-ST5  | 197,4 X 32,9                                      | 54,00                     | 84,00                   | 112,00                  |  |
|                                     | ***) 4-ST5L   | 197,4 X 32,9                                      | 54,00                     | 84,00                   | 112,00                  |  |
|                                     | *) 4-ST6  | 216,6 X 32,9                                      | 59,00                     | 92,00                   | 122,00                  |  |
|                                     | ***) 4-ST6L   | 216,6 X 32,9                                      | 59,00                     | 92,00                   | 122,00                  |  |
|                                     | *) 4-ST6R   | 216,6 X 32,9                                      | 59,00                     | 92,00                   | 122,00                  |  |
|                                     | *) Durchgebohrt **) Ohne Bohrungen links ***) Ohne Bohrungen rechts |   |                           |                         |                         |  |
|                                     | <b>BÖDEN FÜR SCHMALE STOLLEN</b>                                    |   |                           |                         |                         |  |
|                                     | 4-BÖ1   | 42,0 X 30,6                                       | 20,00                     | 29,00                   | 38,00                   |  |
|                                     | 4-BÖ3   | 84,0 X 30,6                                       | 27,00                     | 41,00                   | 54,00                   |  |
|                                     | 4-BÖ7   | 128,7 X 30,6                                      | 42,00                     | 63,00                   | 84,00                   |  |
| <b>ECKBÖDEN FÜR SCHMALE STOLLEN</b> |   |   |                           |                         |                         |  |
|                                     | 4-ECBÖ1   | 30,6 X 27,8<br>Eckböden, klein, links<br>2 Stck.  | 37,00                     | 54,00                   | 71,00                   |  |
|                                     | 4-ECBÖ2   | 30,6 X 27,8<br>Eckböden, klein, rechts<br>2 Stck. | 37,00                     | 54,00                   | 71,00                   |  |
|                                     | 4-ECBÖ5   | 80,0 X 30,6                                       | 55,00                     | 80,00                   | 107,00                  |  |
| <b>SOCKEL</b>                       |   |   |                           |                         |                         |  |
|                                     | 4-S01   | 42,0 X 5,0  | 6,00                      | 9,00                    | 11,00                   |  |
|                                     | 4-S02   | 84,0 X 5,0  | 10,00                     | 14,00                   | 19,00                   |  |
|                                     | 4-S03   | Sockel für 4-ECBÖ1+2                              | 25,00                     | 25,00                   | 33,00                   |  |
|                                     | 4-S04   | Sockel für 4-ECBÖ3+4                              | 30,00                     | 29,00                   | 39,00                   |  |
|                                     | 4-S05   | Sockel für 4-ECBÖ5                                | 37,00                     | 37,00                   | 49,00                   |  |
|                                     | 4-S06   | Sockel für 4-ECBÖ6                                | 30,00                     | 29,00                   | 39,00                   |  |
|                                     | 4-S07   | 128,7 X 5,0                                       | 17,00                     | 25,00                   | 33,00                   |  |

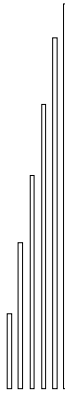
















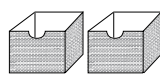
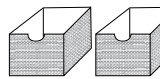








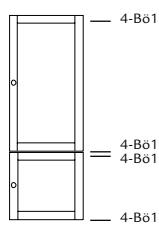

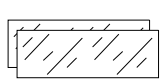
| VORSATTSSTÜCK   | MODELL NR.  | MASSE CM  | PREIS<br>KIEFER<br>MASSIV | PREIS<br>KERN-<br>BÜCHE | PREIS<br>WILD-<br>EICHE |
|---|---|---|---------------------------|-------------------------|-------------------------|
|   | *) 4-VS1  | 43,8 X 13,3                                       | 12,00                     | 17,00                   | 22,00                   |
|   | ***) 4-VS1L   | 43,8 X 13,3                                       | 12,00                     | 17,00                   | 22,00                   |
|   | *) 4-VS2  | 82,2 X 13,3                                       | 16,00                     | 24,00                   | 31,00                   |
|   | ***) 4-VS2L   | 82,2 X 13,3                                       | 16,00                     | 24,00                   | 31,00                   |
|   | *) 4-VS2R   | 82,2 X 13,3                                       | 16,00                     | 24,00                   | 31,00                   |
|   | *) Durchgebohrt **) Ohne Bohrungen links ***) Ohne Bohrungen rechts |   |                           |                         |                         |
| <b>TV BODEN</b>   |   |   |                           |                         |                         |
|   | 4-TVBÖ1   | 84,0 X 51,0                                       | 48,00                     | 72,00                   | 96,00                   |
| <b>BÖDEN FÜR TIEFE STOLLEN</b>  |   |   |                           |                         |                         |
|   | 4-BÖ2   | 42,0 X 43,4                                       | 25,00                     | 36,00                   | 48,00                   |
|   | 4-BÖ4   | 84,0 X 43,4                                       | 37,00                     | 56,00                   | 74,00                   |
|   | 4-BÖ8   | 128,7 X 43,4                                      | 55,00                     | 85,00                   | 113,00                  |
| <b>ECKBÖDEN FÜR TIEFE STOLLEN</b>   |   |   |                           |                         |                         |
|   | 4-ECBÖ3   | 43,4 X 40,6<br>Eckböden, gross, links<br>2 Stck.  | 52,00                     | 75,00                   | 100,00                  |
|   | 4-ECBÖ4   | 43,4 X 40,6<br>Eckböden, gross, rechts<br>2 Stck. | 52,00                     | 75,00                   | 100,00                  |
|   | 4-ECBÖ6   | 80,0 X 43,4                                       | 68,00                     | 99,00                   | 132,00                  |
| <b>STABILISIERUNGSLEISTE</b>  |   |   |                           |                         |                         |
|   | 4-SL1   | 42,0 X 13,2                                       | 15,00                     | 22,00                   | 29,00                   |
|   | 4-SL2   | 84,0 X 13,2                                       | 16,00                     | 24,00                   | 32,00                   |
|   | 4-SL3   | 128,7 X 13,2                                      | 20,00                     | 29,00                   | 38,00                   |
| <b>ACHTUNG!</b><br>Bei einer geraden Wandzusammenstellung empfehlen wir eine Stabilisierungsleiste (4-SL1 / 4-SL2 / 4-SL3). |   |   |                           |                         |                         |

Stollen und Böden Kiefer: 27 mm.

Stollen und Böden Kernbuche und Wildeiche: 26 mm parkettverleimt

Schubladen und Türen: 20 mm (stabverleimt bei Kernbuche und Wildeiche) · Standardgriff: Holz D1.

**Bestellung Kiefer: Modell Nr. 4- und Bestellung Kernbuche und Wildeiche: Modell Nr. 5-**

| ECKSTOLLEN  |                |   |                  |                  |       | TÜREN EINSCHLIESSLICH RÜCKWÄNDE  |              |                     |                  |                  |        |
|---|----------------|---|------------------|------------------|-------|--|--------------|---------------------|------------------|------------------|--------|
| MODELL NR.  | MASSE CM       | PREIS KIEFER MASSIV                       | PREIS KERN-BUCHE | PREIS WILD-EICHE |       | MODELL NR.   | MASSE CM     | PREIS KIEFER MASSIV | PREIS KERN-BUCHE | PREIS WILD-EICHE |        |
|    | <b>4-ECST1</b> | 43,8 X 9,0                                | 8,00             | 12,00            | 16,00 |                               | <b>4-HT1</b> | 38,1 X 41,6         | 66,00            | 96,00            | 127,00 |
|   | <b>4-ECST2</b> | 82,2 X 9,0                                | 13,00            | 19,00            | 25,00 |                               | <b>4-GV1</b> | 37,5 X 41,6         | 66,00            | 96,00            | 127,00 |
|   | <b>4-ECST3</b> | 120,6 X 9,0                               | 20,00            | 28,00            | 38,00 |                               | <b>4-GT1</b> | 38,1 X 41,6         | 66,00            | 96,00            | 127,00 |
|   | <b>4-ECST4</b> | 159,0 X 9,0                               | 26,00            | 38,00            | 50,00 |                               | <b>4-GS1</b> | 37,5 X 41,6         | 66,00            | 96,00            | 127,00 |
|   | <b>4-ECST5</b> | 197,4 X 9,0                               | 32,00            | 47,00            | 62,00 |                               | <b>4-HT2</b> | 76,5 X 41,6         | 84,00            | 122,00           | 162,00 |
|   | <b>4-ECST6</b> | 216,6 X 9,0                               | 38,00            | 56,00            | 74,00 |                               | <b>4-GV2</b> | 75,9 X 41,6         | 84,00            | 122,00           | 162,00 |
| <b>SCHUBLADEN</b>   |                |   |                  |                  |       |                               | <b>4-GT2</b> | 76,5 X 41,6         | 84,00            | 122,00           | 162,00 |
|    | <b>4-SB1</b>   | 41,6 X 19,0 X 29,0                        | 28,00            | 44,00            | 58,00 |                               | <b>4-GS2</b> | 75,9 X 41,6         | 84,00            | 122,00           | 162,00 |
|    | <b>4-SB2</b>   | 83,6 X 19,0 X 29,0                        | 39,00            | 66,00            | 88,00 |                               | <b>4-HT3</b> | 114,9 X 41,6        | 107,00           | 156,00           | 207,00 |
|   | <b>4-SB3</b>   | 41,6 X 19,0 X 42,0                        | 29,00            | 50,00            | 67,00 |                               | <b>4-GV3</b> | 114,3 X 41,6        | 107,00           | 156,00           | 207,00 |
|  | <b>4-SB4</b>   | 83,6 X 19,0 X 42,0                        | 42,00            | 74,00            | 98,00 |                             | <b>4-GT3</b> | 114,9 X 41,6        | 107,00           | 156,00           | 207,00 |
| <b>KÖRBE (WASSERHYAZINTHE)</b>  |                |   |                  |                  |       |                             | <b>4-GS3</b> | 114,3 X 41,6        | 107,00           | 156,00           | 207,00 |
|  | <b>4-KB1</b>   | 41,0 X 31,0 X 28,0<br>(2 Stck.)           | 83,00            | 83,00            | 83,00 | <i>4-HT = Holztür<br/>4-GT = Glastür m/Holzrahmen<br/>4-GV = Vollglastür<br/>4-GS = Satinierte Vollglastür</i> |              |                     |                  |                  |        |
|  | <b>4-KB3</b>   | 41,0 X 31,0 X 41,0<br>(2 Stck.)           | 87,00            | 87,00            | 87,00 | <b>RÜCKWÄNDE</b>   |              |                     |                  |                  |        |
| <b>EINLEGEBÖDEN (HINTER TÜR/VOR RÜCKWAND)</b>                                       |                |   |                  |                  |       |                             | <b>4-RW1</b> | 32,5 X 41,6         | 15,00            | 22,00            | 29,00  |
|  | <b>4-EBÖ1</b>  | 42,0 X 29,5                               | 20,00            | 29,00            | 38,00 |                             | <b>4-RW2</b> | 71,0 X 41,6         | 21,00            | 32,00            | 43,00  |
|  | <b>4-EBÖ2</b>  | 42,0 X 42,9                               | 25,00            | 36,00            | 48,00 |                             | <b>4-RW3</b> | 109,5 X 41,6        | 28,00            | 42,00            | 56,00  |
|  | <b>4-EBÖ3</b>  | 84,0 X 29,5                               | 27,00            | 41,00            | 54,00 |                             | <b>4-RW4</b> | 205,5 X 41,6        | 58,00            | 88,00            | 117,00 |
|  | <b>4-EBÖ4</b>  | 84,0 X 42,9                               | 37,00            | 56,00            | 74,00 | <b>Beispiel:</b>          |              |                     |                  |                  |        |
|  | <b>4-GEBÖ1</b> | 42,0 X 28,5<br>Glaseinlegeböden (2 Stck.) | 40,00            | 40,00            | 40,00 | <b>ACHTUNG!</b><br>Beim Einbau 2'er Türen übereinander wird ein zweiter Boden notwendig.                       |              |                     |                  |                  |        |
|  | <b>4-GEBÖ2</b> | 84,0 X 28,5<br>Glaseinlegeböden (2 Stck.) | 60,00            | 60,00            | 60,00 |  |              |                     |                  |                  |        |

# CONTRA KLEIDERSCHRÄNKE



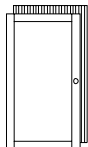
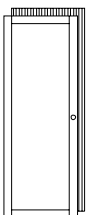
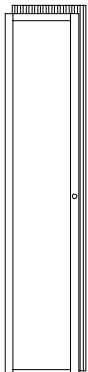





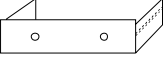






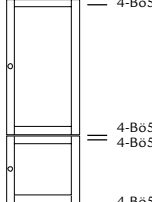
Folgende Oberflächenbehandlungen in Kiefer möglich: Natur/lackiert (18) · Gelaugt/geölt (19) · Natur/geölt (21) · Bernstein/geölt (22) · Unbehandelt (24).  
Gegen 10% Aufpreis: Weiss/lackiert (16), Kirsche/lackiert (17), Gelaugt/lackiert (20), Bernstein/lackiert (23), Provence (26) und Cuba/lackiert (25).  
Kernbuche geölt (50).  
Wildeiche geölt (60).

Stollen und Böden Kiefer: 27 mm.

Stollen und Böden Kernbuche und Wildeiche: 26 mm parkettverleimt

Schubladen und Türen: 20 mm (stabverleimt bei Kernbuche und Wildeiche) · Standardgriff: Holz D1.

## Bestellung Kiefer: Modell Nr. 4- und Bestellung Kernbuche und Wildeiche: Modell Nr. 5-

| STOLLEN   |  |                     |                  |                  |        | TÜREN EINSCHLIESSLICH RÜCKWÄNDE  |               |                     |                  |                  |        |
|---|--|---------------------|------------------|------------------|--------|--|---------------|---------------------|------------------|------------------|--------|
| MODELL NR.  | MASSE CM                                       | PREIS KIEFER MASSIV | PREIS KERN-BUCHE | PREIS WILD-EICHE |        | MODELL NR.   | MASSE CM      | PREIS KIEFER MASSIV | PREIS KERN-BUCHE | PREIS WILD-EICHE |        |
|                                    | <b>4-KST6</b><br><i>Durchgebohrt</i>           | 216,6 X 55,3        | 109,00           | 166,00           | 221,00 |                       | <b>4-HT1</b>  | 38,1 X 41,6         | 66,00            | 96,00            | 127,00 |
|   | <b>4-KST6L</b><br><i>Ohne Bohrungen links</i>  | 216,6 X 55,3        | 109,00           | 166,00           | 221,00 |                       | <b>4-HT2</b>  | 76,5 X 41,6         | 84,00            | 122,00           | 162,00 |
|   | <b>4-KST6R</b><br><i>Ohne Bohrungen rechts</i> | 216,6 X 55,3        | 109,00           | 166,00           | 221,00 |                      | <b>4-HT3</b>  | 114,9 X 41,6        | 107,00           | 156,00           | 207,00 |
| <b>BÖDEN FÜR TIEFE STOLLEN</b>  |  |                     |                  |                  |        |                     | <b>4-HT4</b>  | 211,0 X 41,6        | 219,00           | 333,00           | 443,00 |
|                                   | <b>4-BÖ5</b>                                   | 42,0 X 53,0         | 29,00            | 41,00            | 54,00  |  |               |                     |                  |                  |        |
|                                  | <b>4-BÖ6</b>                                   | 84,0 X 53,0         | 48,00            | 69,00            | 92,00  |  |               |                     |                  |                  |        |
| <b>SOCKEL</b>   |  |                     |                  |                  |        |  |               |                     |                  |                  |        |
|                                  | <b>4-S01</b>                                   | 42,0 X 5,0          | 6,00             | 9,00             | 11,00  |  |               |                     |                  |                  |        |
|                                  | <b>4-S02</b>                                   | 84,0 X 5,0          | 10,00            | 14,00            | 19,00  |  |               |                     |                  |                  |        |
| <b>SCHUBLADEN</b>   |  |                     |                  |                  |        |  |               |                     |                  |                  |        |
|                                  | <b>4-SB5</b>                                   | 41,6 X 19,0 X 52,0  | 38,00            | 57,00            | 76,00  |  |               |                     |                  |                  |        |
|                                  | <b>4-SB6</b>                                   | 83,6 X 19,0 X 52,0  | 57,00            | 81,00            | 107,00 |  |               |                     |                  |                  |        |
| <b>KLEIDERSTANGEN</b>   |  |                     |                  |                  |        |  |               |                     |                  |                  |        |
|                                  | <b>4-KS1</b>                                   | 41,3 X 3,3 X 1,6    | 11,00            | 17,00            | 22,00  |  |               |                     |                  |                  |        |
|                                  | <b>4-KS2</b>                                   | 83,3 X 3,3 X 1,6    | 16,00            | 23,00            | 30,00  |  |               |                     |                  |                  |        |
| <b>STABILISIERUNGSLEISTE</b>  |  |                     |                  |                  |        |  |               |                     |                  |                  |        |
|                                  | <b>4-SL1</b>                                   | 42,0 X 13,2         | 15,00            | 22,00            | 29,00  |  |               |                     |                  |                  |        |
|                                  | <b>4-SL2</b>                                   | 84,0 X 13,2         | 16,00            | 24,00            | 32,00  |  |               |                     |                  |                  |        |
| <b>ACHTUNG!</b><br>Bei einer geraden Wandzusammenstellung empfehlen wir eine Stabilisierungsleiste (4-SL1 / 4-SL2). |  |                     |                  |                  |        |  |               |                     |                  |                  |        |
|   |  |                     |                  |                  |        | <b>EINLEGEBÖDEN (HINTER TÜR/VOR RÜCKWAND)</b>  |               |                     |                  |                  |        |
|   |  |                     |                  |                  |        |                     | <b>4-EBÖ5</b> | 42,0 X 52,0         | 29,00            | 41,00            | 54,00  |
|   |  |                     |                  |                  |        |                     | <b>4-EBÖ6</b> | 84,0 X 52,0         | 48,00            | 69,00            | 92,00  |
|   |  |                     |                  |                  |        | <b>Beispiel:</b>  |               |                     |                  |                  |        |
|   |  |                     |                  |                  |        | <b>ACHTUNG!</b><br>Beim Einbau 2'er Türen übereinander wird ein zweiter Boden notwendig.               |               |                     |                  |                  |        |